

DONNÉES ÉPIDÉMIOLOGIQUES SUR LE TABAGISME EN RÉGION AUVERGNE-RHÔNE-ALPES

Colloque régional Lieu de santé sans tabac
Auvergne Rhône-Alpes, 14 avril 2022

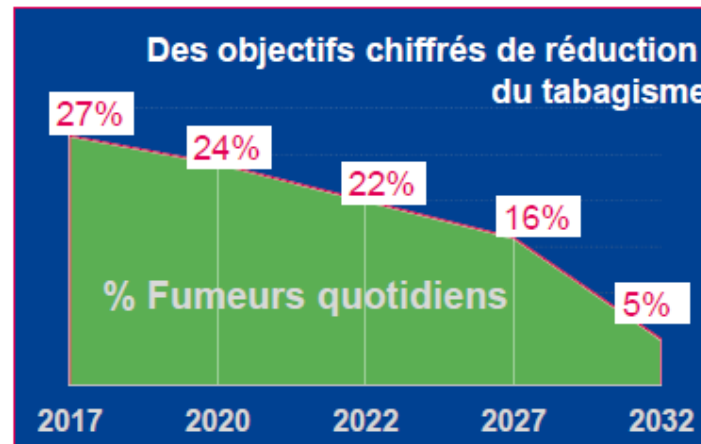
Christine SAURA et Alexandra THABUIS,
Santé publique France Auvergne-Rhône-Alpes

CONTEXTE ACTUEL DE LA LUTTE CONTRE LE TABAC EN FRANCE

UN PLAN NATIONAL DE LUTTE CONTRE LE TABAC 2018-2022

QUATRE AXES

- ❖ Protéger nos enfants et éviter l'entrée dans le tabagisme
- ❖ Encourager et accompagner les fumeurs pour aller vers le sevrage
- ❖ Agir sur l'économie du tabac pour protéger la santé publique
- ❖ Surveiller, évaluer, chercher et diffuser les connaissances relatives au tabac



DES PROGRAMMES RÉGIONAUX DE LUTTE CONTRE LE TABAGISME

- Déclinaisons régionales adaptées aux réalités locales
- PRLT en Auvergne-Rhône-Alpes : objectifs alignés sur les objectifs nationaux

DES BULLETINS DE SANTE PUBLIQUE «TABAC» RÉGIONAUX :

- Des indicateurs régionaux du tabagisme : adultes, jeunes de 17 ans, femmes enceintes
- Une analyse régionale du tabagisme chez les adultes
- Une estimation de la mortalité régionale attribuable au tabagisme

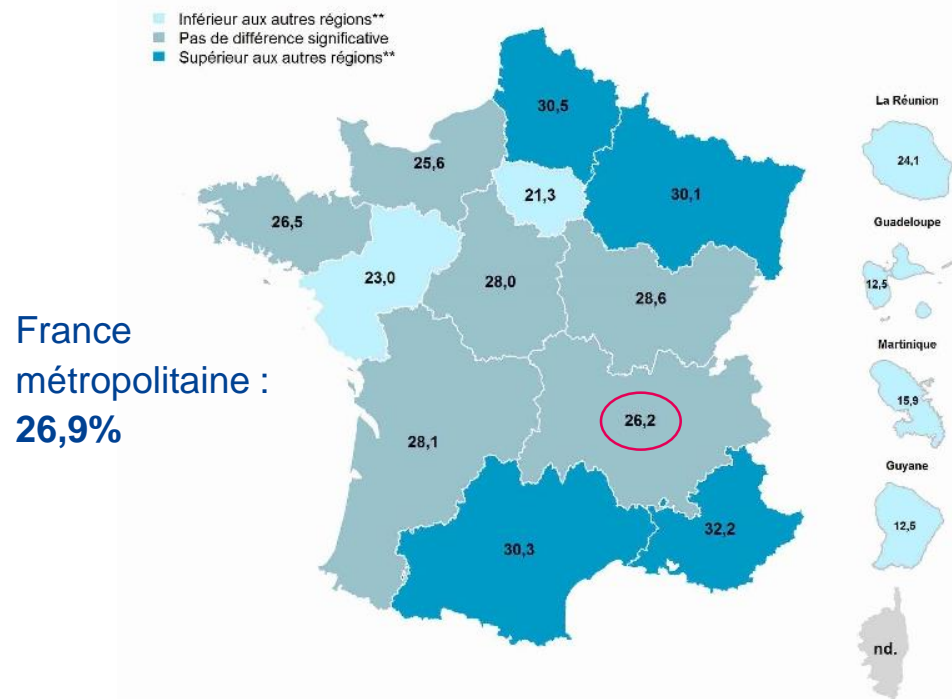
PARTIE 1

CARTOGRAPHIE DU TABAGISME EN FRANCE ET EN AUVERGNE-RHÔNE-ALPES

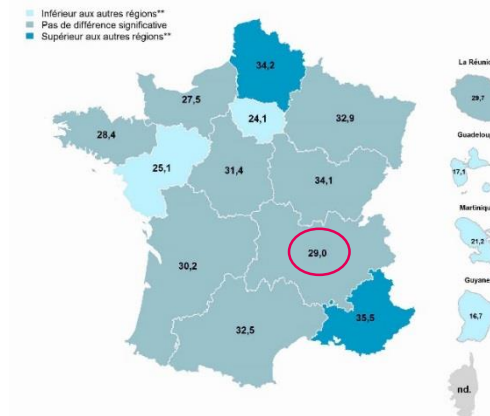
TABAGISME QUOTIDIEN CHEZ LES ADULTES DE 18 À 75 ANS, EN 2017

Source : Baromètre de Santé publique France 2017

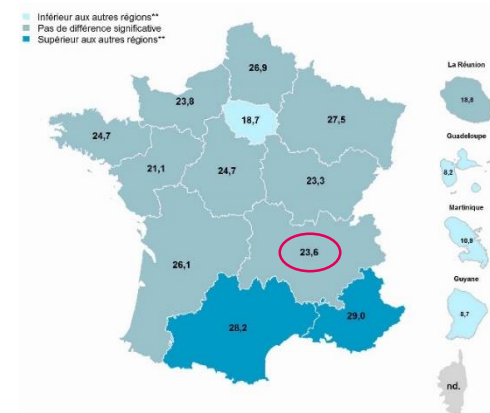
Tabagisme quotidien : 21% à 32% selon les régions



Hommes : 24% à 36% selon les régions



Femmes : 19% à 29% selon les régions



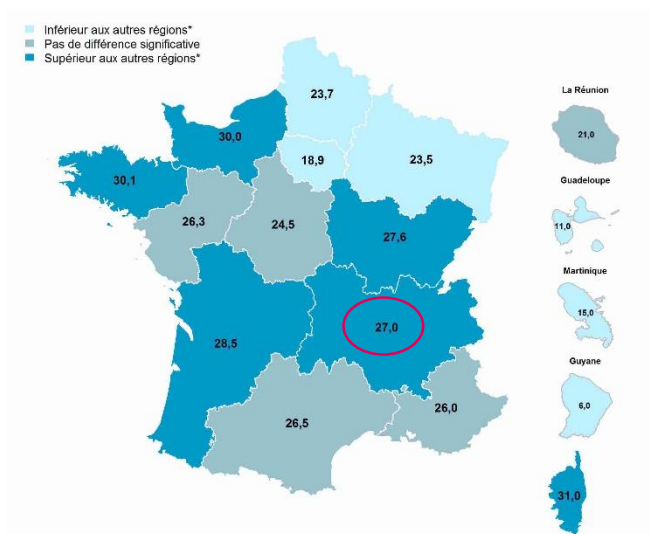
Auvergne-Rhône-Alpes :

- prévalence = **26,2%** soit **1 500 000 fumeurs quotidiens**
- prévalence chez les hommes (**29,0%**) > prévalence chez les femmes (**23,6%**)
- prévalences **équivalentes aux moyennes nationales**

CONSOMMATION DE TABAC À 17 ANS

Source : Enquête Escapad 2017 (OFDT)

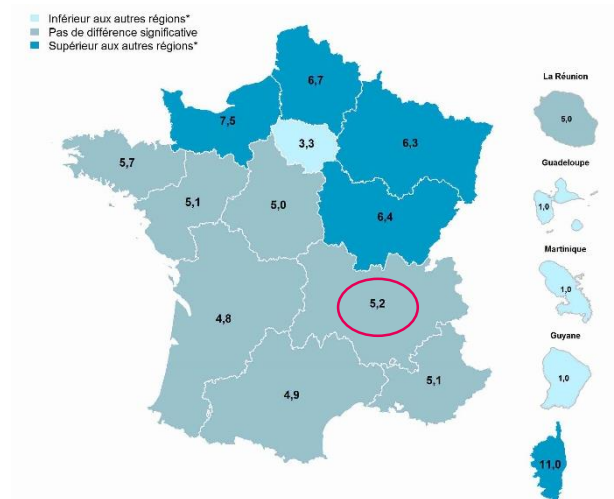
Tabagisme quotidien à 17 ans : 18,9% à 31,0% selon les régions



Auvergne-Rhône-Alpes :

- prévalence = **27,0%**
- **statistiquement plus élevée** par rapport aux autres régions

Tabagisme intensif à 17 ans (au moins 10 cigarettes par jour durant les 30 derniers jours) : 3,3% à 11,0% selon les régions



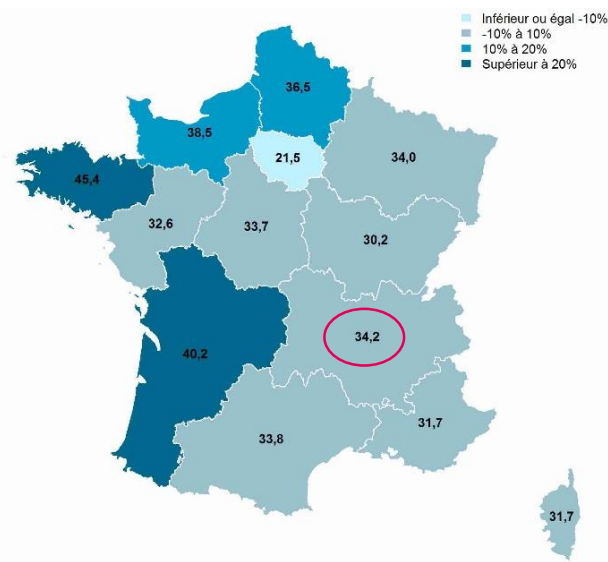
Auvergne-Rhône-Alpes :

- prévalence = **5,2%**
- **dans la moyenne** des autres régions

TABAGISME CHEZ LES FEMMES ENCEINTES

Source : Enquête nationale périnatale 2016 (Insee)

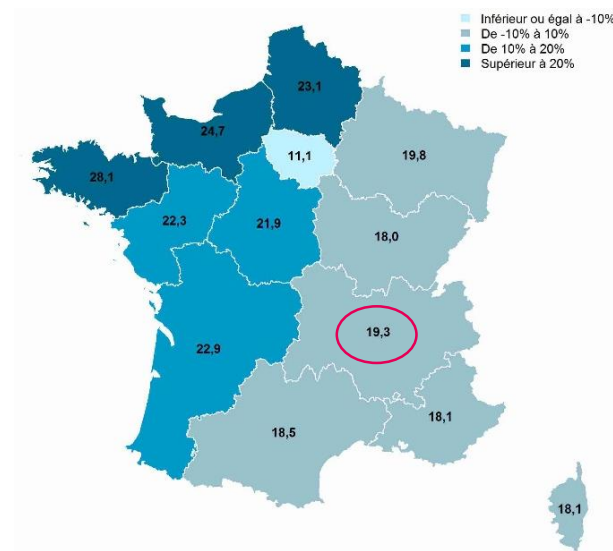
Consommation de tabac avant la grossesse : 22% à 45% selon les régions



Auvergne-Rhône-Alpes :

- prévalence = **34,2%**
- proche de la moyenne nationale (30,0%)

Consommation de tabac au 3^{ème} trimestre : 11% à 28% selon les régions



Auvergne-Rhône-Alpes :

- prévalence = **19,3%**
- proche de la moyenne nationale (16,2%)

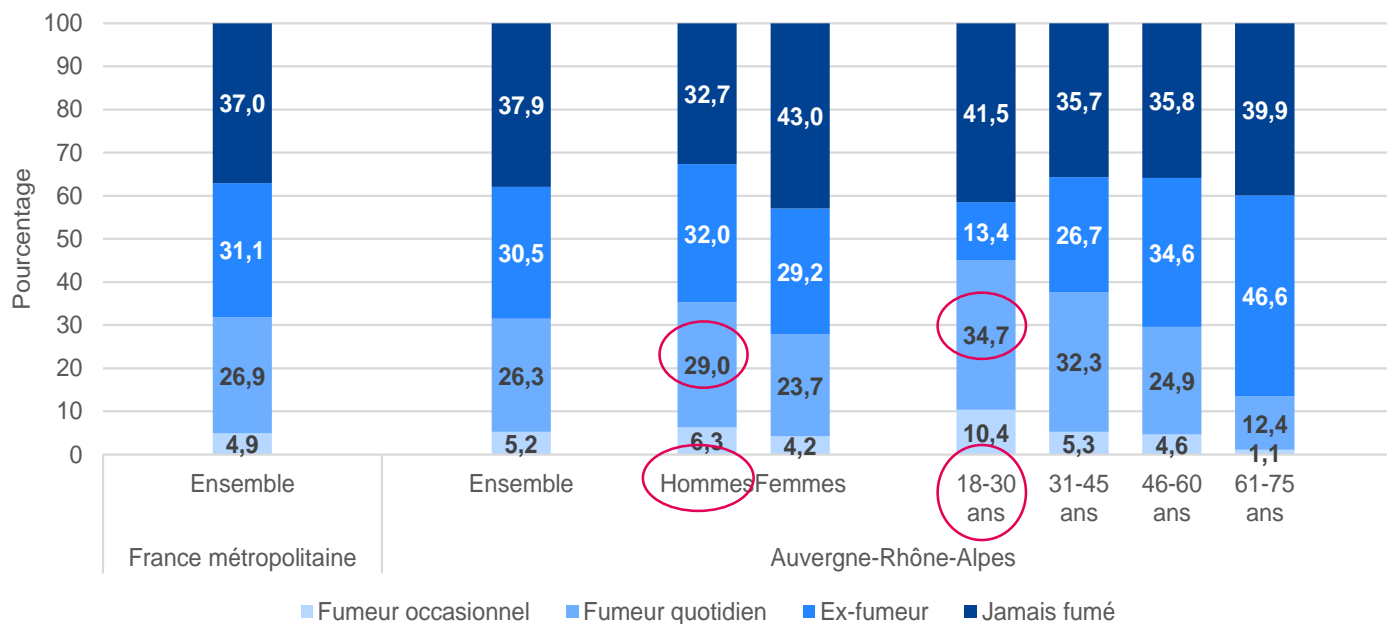
PARTIE 2

DES INDICATEURS POUR MIEUX CIBLER LES ACTIONS RÉGIONALES DE PRÉVENTION

STATUT TABAGIQUE DES ADULTES DE 18 À 75 ANS EN AUVERGNE-RHÔNE-ALPES

Source : Baromètre de Santé publique France 2017

- Le statut tabagique varie selon le sexe et l'âge : les hommes et les jeunes sont les plus concernés



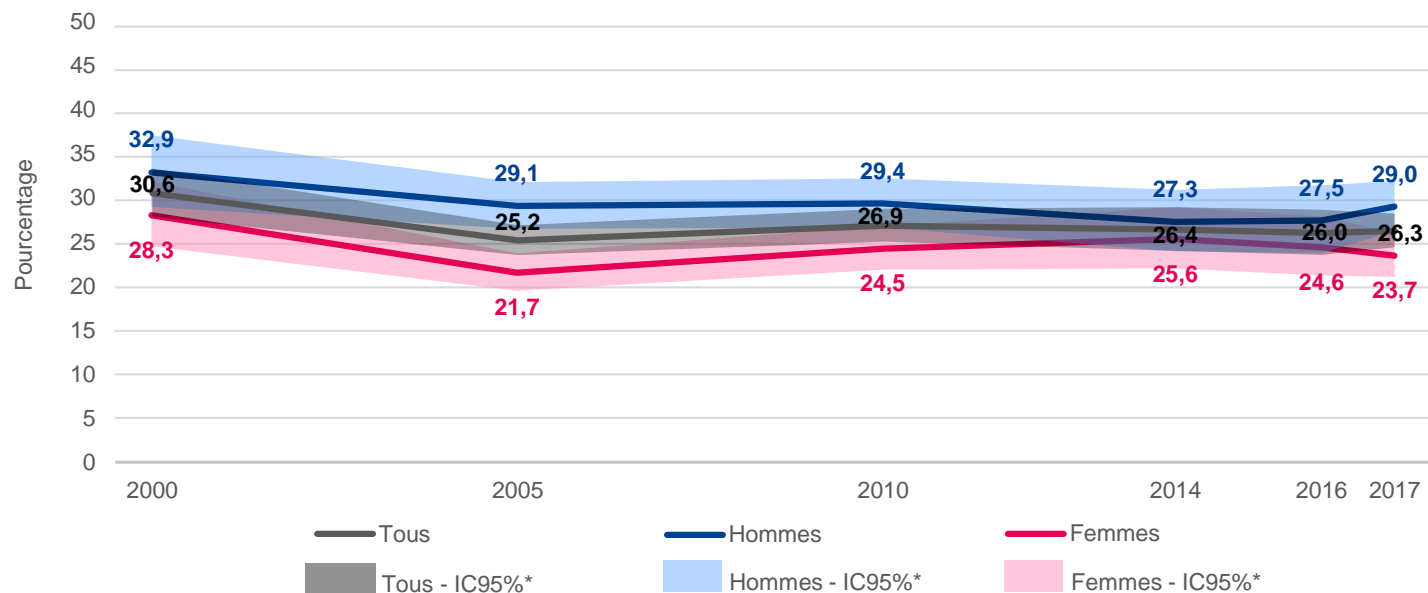
- Le statut tabagique varie selon le niveau de diplôme et le revenu moyen, le tabagisme quotidien est plus élevé :
 - chez les personnes avec **niveau d'étude inférieur au BAC (31,2%/ 19,1%) : + 12 points**
 - et chez les personnes ayant un **faible revenu (35,6%/ 17,5%) : + 18 points**

ÉVOLUTION DU TABAGISME QUOTIDIEN EN AUVERGNE-RHÔNE-ALPES

Source : Baromètre de Santé publique France 2017

Evolution en Auvergne-Rhône-Alpes :

- **baisse du tabagisme quotidien entre 2000 et 2017**, chez les hommes comme chez les femmes
- estimations régionales tous les 3 ans environ : **prochaines début 2023** (retard lié à la crise Covid-19)



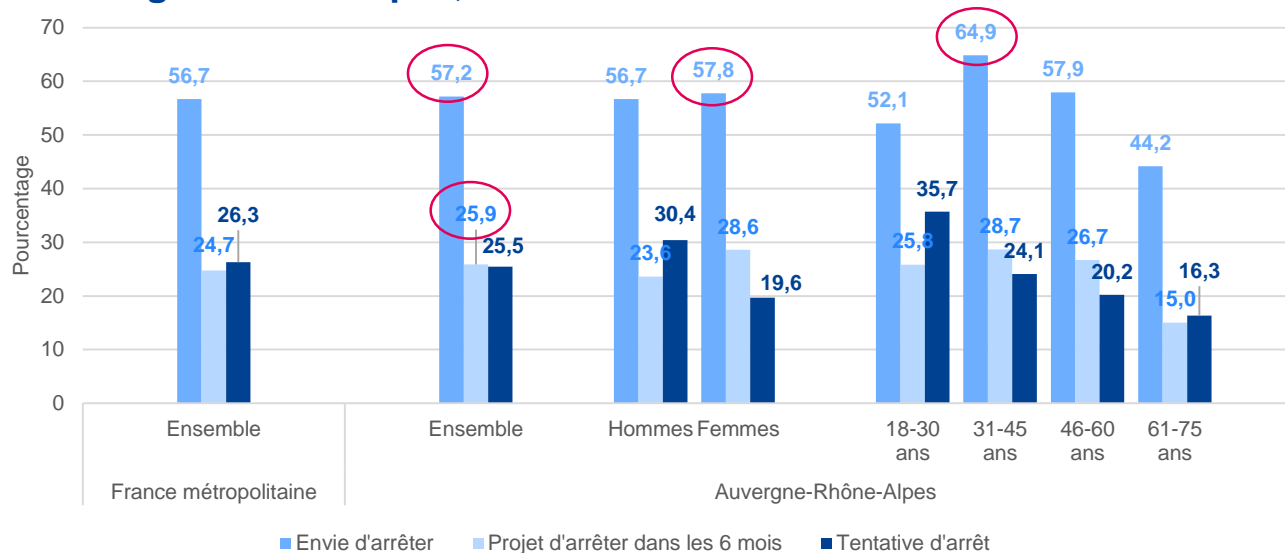
Evolution du tabagisme quotidien au niveau national (données plus récentes) :

- Baisse de 2014 à 2019 (28,5% à 24,0%) puis **stabilisation en 2020** (25,5%)
- Augmentation significative en 2020 pour le tiers de la population dont les salaires sont les moins élevés : **inégalités sociales toujours très marquées**

TENTATIVES D'ARRÊT DU TABAC EN AUVERGNE-RHÔNE-ALPES

Source : Baromètre de Santé publique France 2017

Tentatives d'arrêt dans l'année et envie d'arrêter de fumer chez les fumeurs quotidiens de 18-75 ans en France métropolitaine et Auvergne-Rhône-Alpes, et selon le sexe et l'âge pour la région Auvergne-Rhône-Alpes, 2017



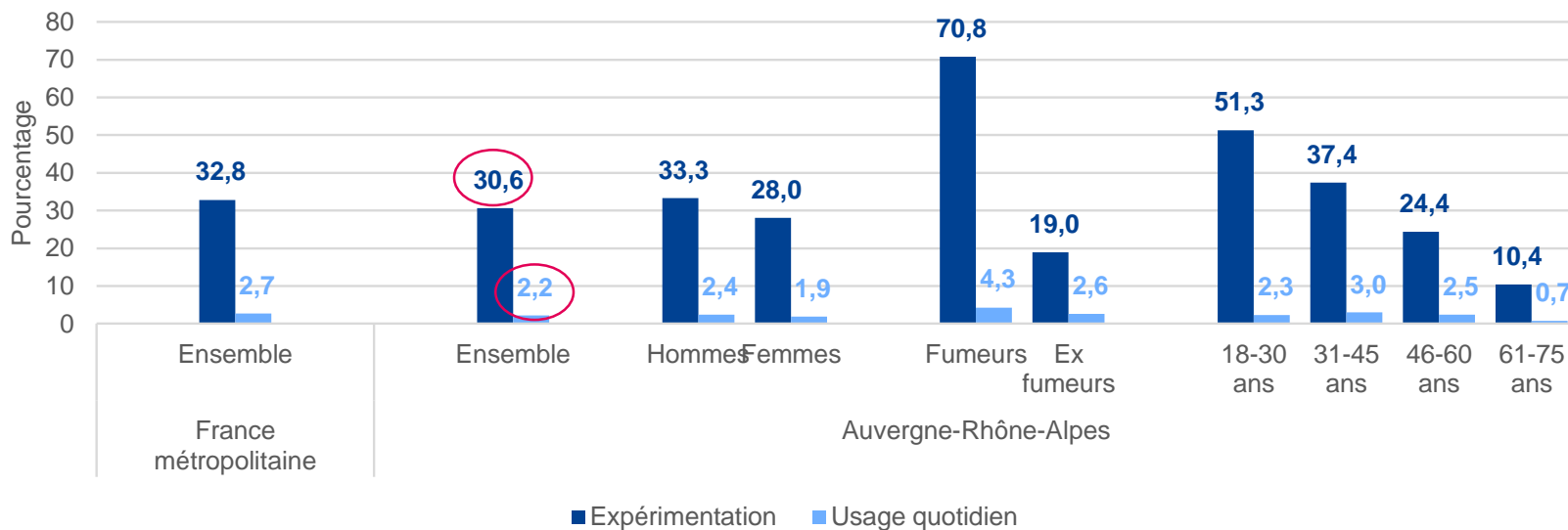
En Auvergne-Rhône-Alpes en 2017 :

- **57,2 %** des fumeurs quotidiens déclaraient avoir envie d'arrêter de fumer dont **25,9%** avec un projet d'arrêt dans les 6 mois
- proportion de femmes ayant envie d'arrêter de fumer (57,8%) > hommes (56,7%)
- les **31-45 ans** étaient les **plus nombreux** à avoir envie d'arrêter de fumer (**64,9%**)

USAGE DE LA CIGARETTE ÉLECTRONIQUE EN AUVERGNE-RHÔNE-ALPES

Source : Baromètre de Santé publique France 2017

Expérimentation et usage quotidien de la cigarette électronique chez les 18-75 ans en France métropolitaine et en région Auvergne-Rhône-Alpes, et selon le sexe, le statut tabagique et l'âge pour la région Auvergne-Rhône-Alpes, 2017



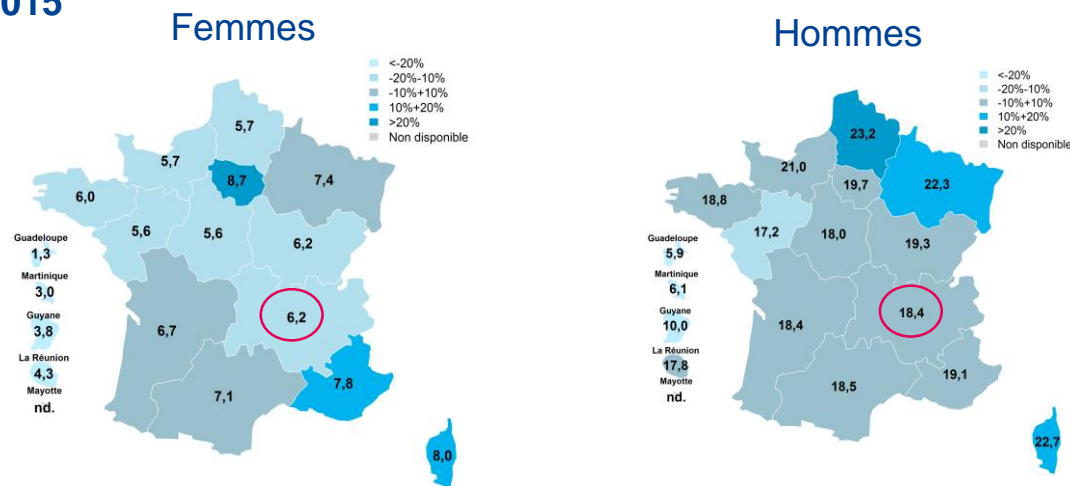
En Auvergne-Rhône-Alpes en 2017 :

- personnes ayant déjà **expérimenté** la cigarette électronique = **30,6%** (< France métropolitaine)
- personnes déclarant vapoter **quotidiennement** = **2,2%** (idem France métropolitaine)
- proportion hommes > femmes
- proportion chez les fumeurs quotidiens ou occasionnels > ex-fumeurs
- proportion décroît avec l'âge

ESTIMATION DE LA MORTALITÉ RÉGIONALE ATTRIBUABLE AU TABAGISME EN 2015

Source : Certificats de décès (CépiDc), exploitation Santé publique France

Fractions régionales des décès attribuables au tabagisme par sexe relativement à la fraction France entière en 2015



- En Auvergne-Rhône-Alpes, **8 242 décès** estimés **attribuables au tabagisme** soit une part de **12,2% du total des décès** survenus dans la région (13% au niveau France entière)
- Part des décès attribuables au tabagisme :
 - chez les hommes: **18,4%** > chez les femmes: **6,2%**
 - avant 65 ans: **23%** > après 65 ans: **10%**
- Causes pour lesquelles la part de décès attribuable au tabagisme est la plus importante : affections respiratoires chroniques **39%** et cancers **26%**
- Répartition des causes de décès attribuables au tabagisme : cancers **61,1%**, maladies cardiovasculaires **22,3%**, maladies respiratoires chroniques **13,3%** et maladies infectieuses **3,3%** ¹²

CONCLUSION ET PERSPECTIVES

- La région Auvergne-Rhône-Alpes présente des **indicateurs initiaux comparables** à ceux observés France entière en population générale qui restent globalement élevés avec des **inégalités sociales très marquées**
- **Tabagisme quotidien plus fréquent chez les adolescents de 17 ans en Auvergne-Rhône-Alpes**: en faveur d'**actions probantes** visant au **renforcement des compétences psychosociales** pour **éviter l'entrée dans le tabagisme** afin que d'ici 2032, **les enfants nés à partir de 2014 deviennent la première génération d'adultes non-fumeurs** (moins de 5% de fumeurs).
- **Impact de la crise COVID-19 au niveau national** : pas d'impact sur la prévalence du tabagisme quotidien qui se stabilise en 2020 après plusieurs années de baisse sauf chez les plus défavorisés. Les prochaines données de consommation régionales seront publiées début 2023.
- Le tabagisme reste un **déterminant majeur de la santé et les enjeux restent les mêmes qu'avant la crise**: les actions de prévention doivent être maintenues, voire amplifiées, en premier lieu, la lutte contre les inégalités sociales de santé.

- **Au niveau national : 1 publication chaque année dans le BEH**
 - 2019 : http://beh.santepubliquefrance.fr/beh/2019/15/pdf/2019_15_0.pdf
 - 2020 : http://beh.santepubliquefrance.fr/beh/2020/14/pdf/2020_14_1.pdf
 - 2021 : http://beh.santepubliquefrance.fr/beh/2021/8/pdf/2021_8_3.pdf
- **Au niveau régional : bulletins de santé publique « Tabac »**
 - 2019 : https://www.santepubliquefrance.fr/content/download/65060/document_file/bsp-tabac-ara-janvier-2019-1557731093.pdf
 - 2021 : https://www.santepubliquefrance.fr/content/download/317417/document_file/bsp_tabac_ara_fevrier_2021.pdf
- **Indicateurs en open data sur Géodes :**
 - <https://geodes.santepubliquefrance.fr>
 - choisir « Indicateurs » puis « Par déterminant » puis « Tabac »
 - indicateurs de consommation et indicateurs de mortalité attribuable au tabac, au niveau régional